

¡¡¡Somos Waskiris!!!



La revista del niño y la niña intercultural



Cuidemos a la Madre Tierra

Nº1



La Madre Tierra es: La diosa femenina de la fertilidad, es la que nos da todo lo que necesitamos los seres humanos, todo lo que viene de la tierra. Cuando hablamos de la Madre Tierra estamos hablando del Medio Ambiente.

¿Qué es el medio ambiente ?

Es todo aquello que nos rodea, lo natural y lo artificial que además puede ser modificado por el ser humano.

El medio Ambiente está constituido por elementos naturales como los animales, las plantas, el agua, el aire y elementos no vivos como las casas, las autopistas, los puentes, etc.



EDITOR

Centro de Multiservicios Educativos
CEMSE

COORDINACIÓN GENERAL

Antonio Arandía Valda
Director Nacional

ELABORACIÓN DEL CONTENIDO

Olga Ferreyra Villarroel

REVISIÓN Y APORTES

Roxana Lovera V.
Claudia Arandía S.
Patricia Villarreal T.

DISEÑO GRÁFICO Y DIAGRAMACIÓN

Walter F. Castaño Nina
Área de Comunicación

Algunos creen que el ambiente es únicamente la naturaleza... ¡Pero no!, sabias que el hombre y la mujer son parte de la naturaleza, los seres humanos cambiamos la naturaleza, por ejemplo construimos casas y fábricas que nos ayudan a tener una mejor vida, pero algunas de las cosas que construimos contaminan el medio ambiente.



Cuenta cuentos

El pajarillo de piedra

Autor: Pedro Pablo Sacristan

Hubo una vez un pájaro de piedra. Era una criatura bella y mágica que vivía a la entrada de un precioso bosque entre dos montañas. Aunque era tan pesado que se veía obligado a caminar sobre el suelo, el pajarillo disfrutaba de sus árboles día tras día, soñando con poder llegar a volar y saborear aquel tranquilo y bello paisaje desde las alturas.

Pero todo aquello desapareció con el gran incendio. Los árboles quedaron reducidos a troncos y cenizas, y cuantos animales y plantas vivían allí desaparecieron. El pajarillo de piedra fue el único capaz de resistir el fuego, pero cuando todo hubo acabado y vio aquel desolador paisaje, la pena y la tristeza se adueñaron de su espíritu de tal modo que no pudo dejar de llorar.

Lloró y lloró durante horas y días, y con tanto sentimiento, que las lágrimas fueron consumiendo su piedra, y todo él desapareció para quedar convertido en un charquito de agua.

Pero con la salida del sol, el agua de aquellas lágrimas se evaporó y subió al cielo, transformando al triste pajarillo de piedra en una pequeña y feliz nubecita capaz de sobrevolar los árboles.

Desde entonces la nube pasea por el cielo disfrutando de todos los bosques de la tierra, y recordando lo que aquel incendio provocó en su querido hogar, acude siempre atenta con su lluvia allá donde algún árbol esté ardiendo.

Muy bien!!! ¿Qué te pareció la lectura?... ¿Quién es el personaje principal?, ¿Cómo terminó el cuento del pájaro de piedra? ¿Cuál sería tu mensaje? Comparte tus ideas con tus compañeros y compañeras!!!!

Calculamos...

Sabías que: De un árbol se pueden fabricar 8,333 hojas de papel bond aproximadamente.



REFLEXIONA SOBRE EL SIGUIENTE PROBLEMA:


A Ismael su profesora le pidió que hiciera una copia de su libro de lectura, la copia entera entraba en dos hojas de carpeta, pero Ismael tuvo que volver a hacer su tarea 3 veces más. Cada hoja de carpeta cuesta 30 centavos. ¿Cuántas hojas gastó Ismael? ¿Cuánto dinero gastó en hacer su copia?

Razonamiento	Operación	Respuesta


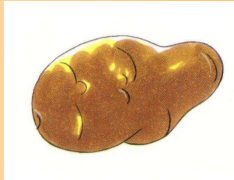
Cuidamos nuestro entorno

En el colegio después del recreo dejamos mucha basura en el patio ¿Qué actividades podemos hacer para mantener limpio el patio después del recreo ?

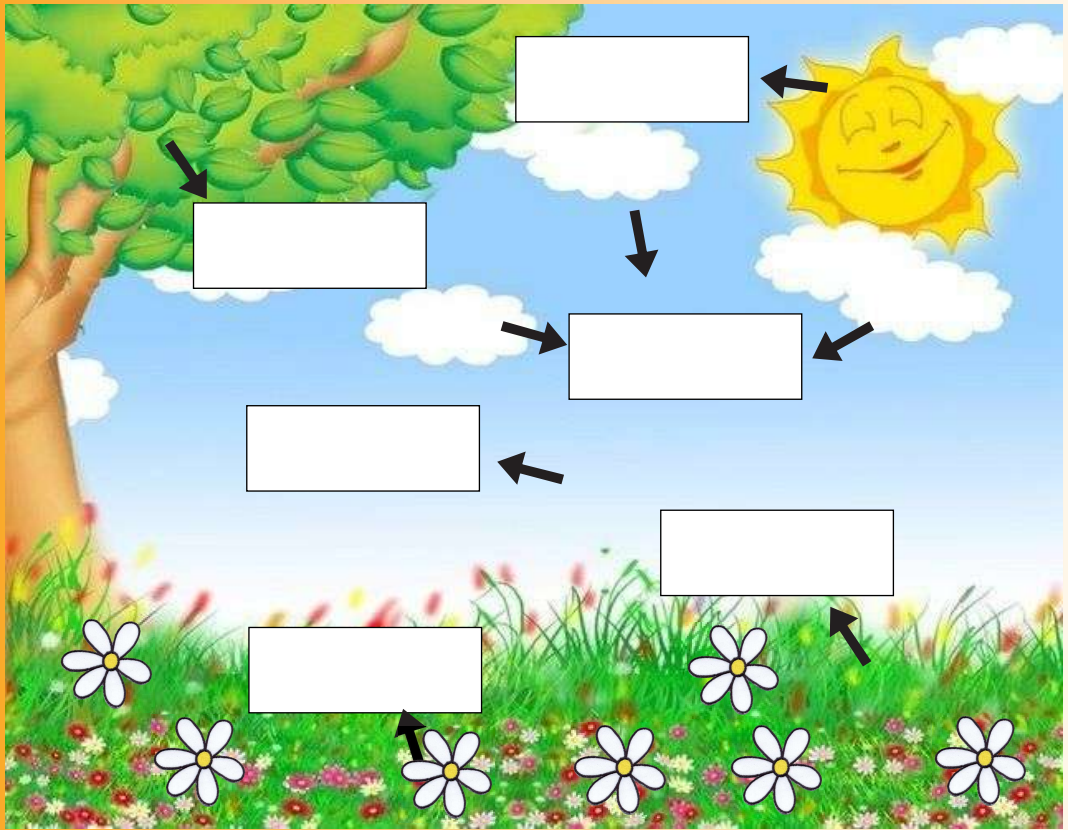
- 1
- 2
- 3
- 4
- 5



En el colegio comemos muchos alimentos que compramos del kiosko, encierra en un círculo rojo aquellos alimentos que sacamos de la Madre Tierra y encierra en un círculo azul aquellos alimentos que son elaborados por el ser humano.



Busca donde van las siguientes palabras:
Árbol, sol, cielo, nubes, flores y pasto.



Escribe una canción utilizando las palabras que
identificaste arriba

.....

.....

.....

.....

.....


.....

Conoscamos un poco mas de la Madre Tierra

1. Une con una flecha los dibujos con la palabra que corresponde.
2. Investiga su utilidad para la Madre Tierra.


PIEDRA

Lugar donde se vende dulces, refrescos y otros.



ÁRBOL

Material duro que se encuentra en el piso




KIOSKO

Agua que baja del cielo en forma de gotas




LLUVIA

Planta muy grande que tiene tallo, hojas y en algunos casos frutos



Ha divertirnos, empecemos pintando el medio ambiente que nos gustaría tener.



www.cemse.org.bo



Ahora vamos a dibujar a la Madre Tierra como nos imaginamos



“Esta publicación ha sido realizada con el apoyo financiero de la Agencia Española de Cooperación Internacional para el Desarrollo (AECID), con cargo al Convenio 10-CO1-41, “HOJA DIDÁCTICA N° 1 - CUIDEMOS A LA MADRE TIERRA”. El contenido de dicha publicación es responsabilidad exclusiva de “CEMSE” y no refleja necesariamente la opinión de la AECID”.