

cemse
30 años

*"Promoviendo la igualdad de oportunidades
en educación y salud para el desarrollo"*



**CONTRIBUYENDO A REDUCIR
LA POBREZA EN LOS DISTRITOS 6 Y 7
DEL MUNICIPIO DE SUCRE**

Centro de Multiservicios Educativos - CEMSE
Área de Desarrollo Territorial Sucre
Distritos 6 y 7

COORDINACIÓN GENERAL

Federico Escobar Loza
DIRECTOR NACIONAL CEMSE

Carlos Vacafloz Gonzales
COORDINADOR REGIONAL CEMSE SUCRE

EQUIPO TÉCNICO

Donato Ortega Ponce
Eduardo Pastor Gonzales Soto
Ivar Morales León
José Miguel Quiroga Gonzales
Ludmila Magda Romero Ferrufino
Luís Cáceres Vedia
Magali Jhovana Bejarano Salazar

DISEÑO Y ELABORACIÓN

Walter F. Castaño Nina
RESP. NACIONAL DE COMUNICACIÓN CEMSE

Sucre, Bolivia 2015

“Este documento ha sido producido en el marco del convenio de cooperación con la Fundación Ayuda en Acción. Las opiniones expresadas por el autor del documento no necesariamente reflejan los puntos de vista de las organizaciones”.

PRESENTACIÓN

El trabajo conjunto del Centro de Multiservicios Educativos (CEMSE) y Ayuda en Acción en Sucre se inició a partir de 2008, a través de la ejecución de planes trienales con un enfoque integral de desarrollo territorial en el Área de Desarrollo Territorial de Sucre (ADT) que abarca los Distritos 6 (periurbano) y 7 (rural) del Municipio de Sucre llegando a 36 comunidades.

Los ámbitos de acción de trabajo son; educación, salud y dinamización de economías locales (DEL). El impacto directo de las intervenciones en salud y educación se logrará a largo plazo, mientras que el impacto de la DEL se evidencia en corto y mediano plazo, debido a que a través del fortalecimiento de la productividad, acceso al mercado y base productiva familiar, se ha logrado aumentar los ingresos económicos de las personas y hogares, apoyando la disminución de la pobreza.

En este documento mencionamos intervenciones realizadas en los Distritos 6 y 7 del municipio de Sucre hasta el primer semestre de la gestión 2014 y el impacto de las mismas en la reducción de la pobreza.

ADT SUCRE

Mejora de las Condiciones de Salud



Mejora de la Calidad Educativa



Producción Agrícola



Asociación de Productoras



Trabajo con las Comunidades



Educación Productiva



DISTRITOS 6 Y 7 DE INTERVENCIÓN



ACTIVIDADES QUE SE TRABAJARON

“Gestión Educativa de Calidad” con diferentes acciones que permitieron el posicionamiento institucional y el establecimiento de las bases en la gestión educativa a nivel administrativo y curricular en las diferentes unidades educativas que forman parte del Área del Desarrollo Territorial de Sucre; a continuación le mostramos algunas de las actividades que se desarrollaron:

Bachillerato técnico humanístico



Taller de corte y confección



Implementación de bus escolar



Se implementa un sistema de **transporte escolar** piloto en la Unidad Educativa "Fray Gabriel María Landini" de la comunidad de Surima; favoreciendo a niñas y niños de las comunidades de Imilla Huañusca, Camos, Puca Pampa, Thacoyuj, Ovejerías, Monterillo, Valle Hermoso, Bella Vista, Tapial y Culata. Esta acción que tiene una incidencia positiva relevante en el incremento de la asistencia y rendimiento escolar actualmente es asumida por el Municipio, el cual le da continuidad a la tarea emprendida por el CEMSE y Ayuda en Acción.

Construcción de internados



Construcción de aulas de lectura



“Salud Comunitaria Compartida” se contribuye a la mejora de las condiciones de salud de la población del Área de Desarrollo Territorial a través del fortalecimiento de los servicios de salud locales, incorporación de un programa comunitario de prevención y vigilancia de la salud y la generación de capacidades de gestión compartida en salud con las comunidades.

Es en este sentido a continuación les presentamos las principales acciones que se han desarrollado para lograr el propósito:

Promotores de salud



Agentes comunitarios de salud



Equipamiento a centros de salud



Se equipó con resucitadores pediátricos a todos los centros de salud del Área de Desarrollo (ocho del Distrito 7 y uno del Distrito 6), así como equipamiento odontológico básico a los Centros de Salud de La Palma y Surima, la refacción de ambientes del Centro de Salud Soico y construcción de un baño en el Centro de Salud de K'acha K'acha, entre otros equipamientos mejorando así el acceso y calidad de atención de los servicios de salud hacia la población en general y apoyando la acreditación de los Centros de Salud.



Se construye un sistema de agua por tubería con piletas públicas en la comunidad de Sotani, beneficiando a las y los 171 habitantes de la comunidad, que hasta entonces se abastecían con agua del río, exponiéndose a contraer enfermedades gastrointestinales y parasitaria; enfermedades que según datos del Área de salud de Chuqui Chuqui (a la cual pertenece la comunidad de Sotani) alcanzaban hasta un 72% de incidencia, en la población menor de 5 años, antes de la intervención del CEMSE.

Implementación del sistema de agua potable



APOYO A LAS Y LOS PRODUCTORES

Se fortalece la producción a través de la **Dinamización de Economías Locales (DEL)** de los Distritos 6 y 7 del municipio de Sucre, brindando capacitación especializada a las y los productores, que ha permitido que puedan administrar de mejor manera sus recursos y puedan empezar a comercializar sus productos en diferentes espacios, aumentando la producción e ingresos de las familias productoras.

En este sentido, a continuación les mostramos las diferentes acciones que se han llevado adelante:

Producción de Hortalizas



Apoyo a Mujeres Artesanas



Producción de Cuy



Confección de Polleras



En el corto y mediano plazo, las acciones de Dinamización Económica son las más importantes para mejorar las condiciones de vida, a través de la mejora en la productividad, la garantía de la seguridad alimentaria, la gestión del riesgo, lo que genera un aumento en el nivel de ingresos contribuyendo a la reducción de la pobreza y la mejora de las condiciones de vida de las familias productoras.

Seguridad Alimentaria



Acceso a mercados



Planes prediales



¿QUÉ RESULTADOS SE TIENE AL 2014?

REDUCCIÓN DE LA POBREZA SEGÚN INGRESOS MONETARIOS

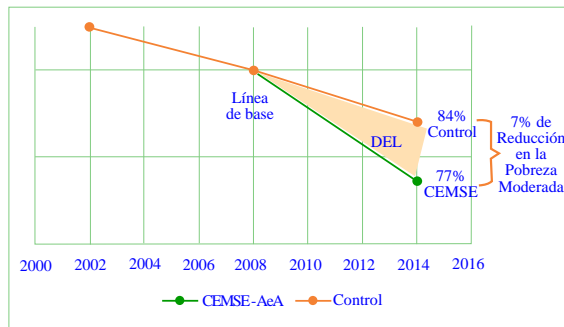
En función al análisis integrado de la pobreza, se puede observar que en los Distritos 6 y 7 del municipio de Sucre, la proporción de pobres recientes es de 55,6%. Esta categoría de pobreza se refiere a las personas que viven con necesidades básicas satisfechas pero en condición de pobreza según ingresos.

De acuerdo al método indirecto para medir la pobreza se ha determinado que la Línea de Pobreza Monetaria (2014) para el Área de Desarrollo Territorial tiene un costo de Bs. 524 para la pobreza moderada y Bs. 299 para la pobreza extrema. De acuerdo a este método, el porcentaje de personas pobres del grupo de tratamiento con los que se trabaja es de 77%, mientras que el grupo de control es de 84%. Los dos grupos pertenecen a los mismos distritos con características similares, por lo tanto la diferencia se puede atribuir a la efectividad de las intervenciones.

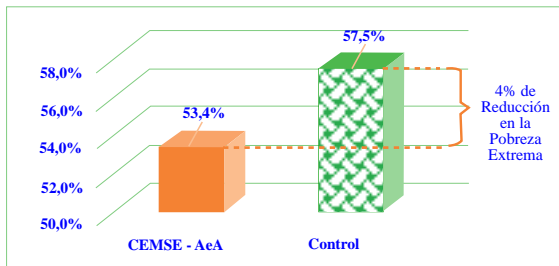


Impacto de la intervención en el nivel de Pobreza Moderada calculada según ingresos

Si no se hubieran ejecutado las intervenciones el porcentaje de personas pobres en el ADT sería de 84%. La ejecución del eje de **DEL** ha conseguido acelerar la disminución de la pobreza situando el porcentaje de población pobre de las personas beneficiarias en 77%, lo que representa una reducción de la pobreza en 7%.



Impacto de la intervención en la Pobreza Extrema calculada según ingresos

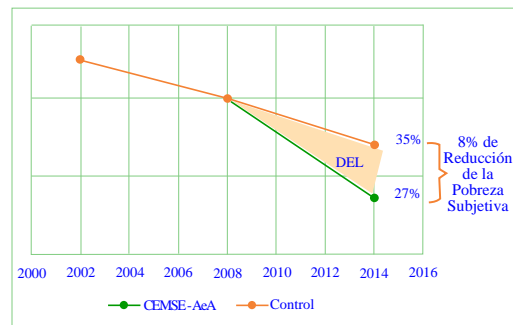


El nivel de pobreza extrema afecta al 53,4% de la población beneficiaria de las intervenciones realizadas por el CEMSE con el apoyo de Ayuda en Acción, mientras que en las personas del grupo control que no han sido apoyadas es de 57,5%. Por lo tanto, se puede evidenciar que el impacto en la reducción de la pobreza extrema alcanzó a 4%.

El impacto en la reducción de la pobreza extrema es menor al impacto en la reducción de la pobreza moderada, lo que se explica por las mayores dificultades para remover las trampas de la pobreza cuando el ingreso de las personas es demasiado bajo. Intensificando y ampliando las intervenciones se puede lograr que más personas aumenten sus ingresos y salgan de la pobreza extrema.

POBREZA SUBJETIVA

Por otra parte, se ha medido la percepción de las y los comunarios del Distrito 6 y 7 del municipio de Sucre, respecto a su situación de vida, midiendo una pobreza subjetiva. En este caso, el impacto de las intervenciones del CEMSE con apoyo de Ayuda en Acción en la reducción de la pobreza subjetiva es de 8%. Asimismo, es interesante ver que el porcentaje de población del grupo que trabaja con CEMSE con pobreza subjetiva alcanza a 27%, mientras que ese porcentaje para el grupo de control es de 35%.



Comparación de indicadores de pobreza medidos por ingresos y los relacionados con la percepción de las y los comunarios

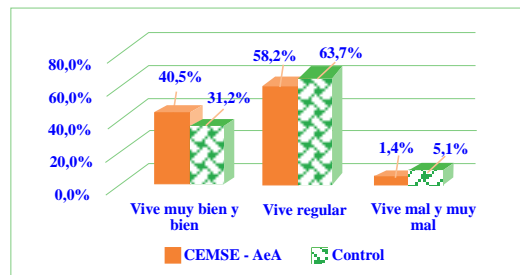
Sin duda, otro aspecto relevante al poder comparar los resultados de pobreza calculados; según el método de Línea de Pobreza Monetaria que se base en un ingreso monetario definido administrativamente y similar a lo que calculan las instituciones estatales (pobreza moderada o extrema), respecto a lo que en realidad las personas involucradas requieren y consideran como necesario para vivir bien (pobreza subjetiva), es la diferencia sustancial existente entre ambos cálculos.

Es así que en el grupo de personas apoyadas por el CEMSE y Ayuda en Acción, se observa una pobreza subjetiva del 27% calculada a partir de sus expectativas, la cual es muchísimo menor a la pobreza moderada (77%) y extrema (53%) calculada a partir de un indicador monetario, lo que implica que muchas de las personas que estarían siendo consideradas pobres por no alcanzar un nivel de ingreso monetario mínimo en la realidad no se perciben por ellas como pobres, pues lo que requieren para vivir bien es suficiente y les permite vivir de acuerdo a sus necesidades y requerimientos.

Por otra parte, la encuesta sobre percepción de las condiciones de vida, muestra que el 40,5% de los beneficiarios que pertenecen al grupo apoyado por CEMSE y Ayuda en Acción perciben que viven muy bien o bien, nueve puntos porcentuales más que el grupo de control. Por el contrario, el porcentaje de las personas del grupo de control que piensan que viven mal y muy mal alcanza a 5,1%, que es mayor al 1,4% del grupo de tratamiento.

Estos resultados demuestran que la población beneficiaria de las intervenciones tiene una percepción más positiva sobre su nivel de vida. Esta percepción positiva es el reflejo de una actitud proactiva, elemento básico para dejar la condición de pobreza.

Hogares por su percepción sobre el nivel de vida de su hogar en función a sus ingresos



Los hogares beneficiarios de las acciones del CEMSE y Ayuda en Acción, tienen una percepción y actitud más positiva sobre su situación generando mayor esperanza y aspiraciones sobre su futuro. Esto permite generar estados mentales y emocionales adecuados, para tomar decisiones que permitan mejorar su calidad de vida, rompiendo las trampas de la pobreza crónica.



Como se han podido informar en la presente cartilla, el trabajo que se está realizando en el Área de Desarrollo Territorial Sucre, involucra y toma en cuenta a todas y todos los actores de una comunidad, porque consideramos que en la medida en que la comunidad se involucre, tendremos mejores resultados que beneficiaran a las familias en su conjunto.

Este trabajo requiere también de la inversión de recursos económicos para ejecutar los diferentes proyectos, los cuales son donados por las amigas y amigos de España a través del programa de Vínculos Solidarios, con el auspiciamiento de niñas y niños de las diferentes comunidades del distrito 6 y 7.

Las acciones del Vínculo Solidario son una relación de amistad, solidaridad, compromiso con dignidad que tienen las niñas y niños de las comunidades con las amigas y amigos de España.



OF. CENTRAL LA PAZ:

c. Pichincha N° 750
Casilla: N° 283

Teléfonos: (591-2) 2280183 - 2280800
cemse@cemse.edu.bo

OF REGIONAL EL ALTO:

Centro "Tupac Amaru":
Zona Alto Lima - Primera Sección
c. Alto de La Alianza N° 60 Teléfono: 2845478
crp@cemse.edu.bo

Centro "Vicente Donoso Torres"
c. Huaycheño y Uyuni N° 1000
Zona Huayna Potosí II Sección.

OF REGIONAL TARIJA:

c. Gral. B. Trigo N° 0749
Edif. "Colonial Center" Piso 1 Of. 2
Cel.: 77296447

OF REGIONAL PUCARANI:

Av. Avaroa N° 218
Tel. cel.: 71548725

OF REGIONAL CIUDAD COCHABAMBA

c. Ladislao Cabrera
N° E - 0199 Piso 2
Tel. cel.: 71548692

OF REGIONAL CIUDAD SUCRE

Av. Germán Busch N° 669
Telf.: 6465486
sucra@cemse.edu.bo

**CAMPO DE APRENDIZAJE SURIMA
"YACHACUNAPAQ JATUN WASI"**

A 60 Km de Sucre
Carretera de Cochabamba

OF. CENTRAL LA PAZ:

Fundación Ayuda en Acción Bolivia
Av. 20 de Octubre N° 2635
entre c. Pinilla y c. Campos
Edif. Torreluz, piso 2 - oficina 202

www.ayudaenaccion.org

www.cemse.edu.bo - www.mirador.org.bo
www.itsidanet.edu.bo - www.jovenesmassolidaridad.org

 www.facebook.com/cemse.bolivia  www.youtube.com/user/cemsebolivia

"Este documento ha sido producido en el marco del convenio de cooperación con la Fundación Ayuda en Acción. Las opiniones expresadas por el autor del documento no necesariamente reflejan los puntos de vista de las organizaciones".